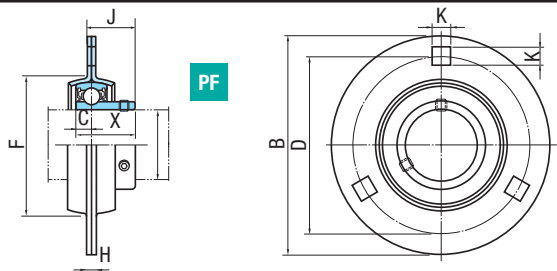


# PALIER FLASQUE LÉGERS



PF

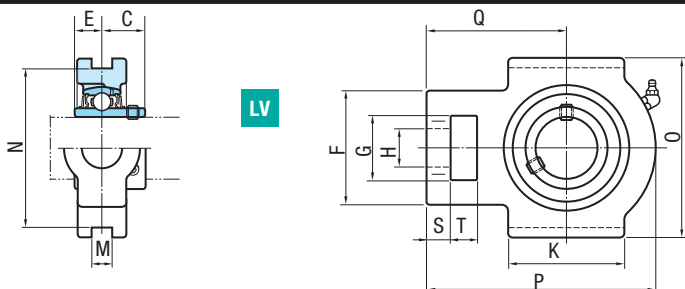
BOITIER TÔLE EMBOUTIE

en Stock



Réf.	Diam.	B	C	D	F	H	J	K	X	Poids kg	Charges daN	
											dyn	stat
PF 12-15-17	82	8	64	49	2	18	7,5	22	0,27	750	460	
PF 20	91	8,5	71	56	2	20	9	25	0,33	1010	630	
PF 25	95	10	76	60,5	2	21,5	9	27	0,38	1100	700	
PF 30	113	11,5	90	71,5	2,6	24,6	10,5	30	0,62	1530	1020	

# COULISSEAUX TENDEURS NUS



LV

SÉRIE NORMALE

en Stock



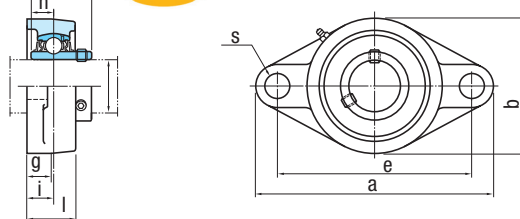
Réf.	Diam	C	E	F	G	H	K	M	N	O	P	Q	S	T	kg
LV 15-20	18,3	12,7	51	32	19	51	12	76	89	94	61	10	16	0,79	
LV 25	19,7	14,3	51	32	19	51	12	76	89	97	62	10	16	0,86	
LV 30	22,2	15,9	56	37	22	57	12	89	102	113	70	10	16	1,31	
LV 35	25,4	17,5	64	37	22	64	12	89	102	129	78	13	16	1,71	
LV 40	30,2	19	83	49	29	83	16	102	114	144	88	16	19	2,49	
LV 45	30,2	19	83	49	29	83	16	102	117	144	87	16	19	2,53	
LV 50	32,6	19	83	49	29	86	16	102	117	149	90	16	19	2,62	
LV 60	39,7	25,4	102	64	35	102	22	130	146	194	119	19	32	4,8	

# PALIER FLASQUE OVALES

Réf.	Diam	a	b	c	l	g	i	Bi	n	e	s	kg
FO 12-15	113	60	25,5	33,3	11	15	31	12,7	90	12	0,48	
FO 17-20	113	60	25,5	33,3	11	15	31	12,7	90	12	0,48	
FO 25	130	68	27	35,7	13	16	34	14,3	99	16	0,65	
FO 30	148	80	31	40,2	13	18	38,1	15,9	117	16	0,94	
FO 35	161	90	34	44,4	14	19	42,9	17,5	130	16	1,2	
FO 40	175	100	36	51,2	14	21	49,2	19	144	16	1,6	
FO 45	188	108	38	52,2	15	22	49,2	19	148	19	1,9	
FO 50	197	115	40	54,6	15	22	51,2	19	157	19	2,3	
FO 55	224	130	43	58,4	18	25	55,6	22,2	184	19	3,3	
FO 60	250	140	48	68,7	18	29	65,1	25,4	202	23	4,3	

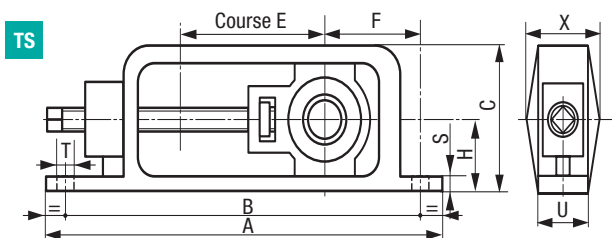
FO

en Stock



# TENDEURS À SEMELLES

SÉRIE NORMALE GLISSIÈRE FONTE

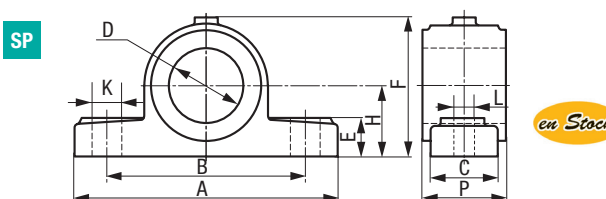


Réf.	Diam	A	B	C	E	F	H	S	T	U	X	kg
TS 20-25	320	281	110	110	50	55	14	15	40	64	3,5	
TS 30-35	375	335	125	140	60	60	16	16	46	71	5,8	
TS 40-45	475	430	145	190	73	70	18	18	60	87	10,2	
TS 50	515	465	160	220	77	80	20	21	66	92	12,8	

en Stock

# SUPPORTS EN FONTE

LISSES SANS ROULEMENT



en Stock

Réf.	D	H	P	A	B	C	E	F	K	L	kg
SP 20	30	30	100	75	25	15	52	12	10	0,5	
SP 25/30	35	40	125	90	35	16	64	15	12	1	
SP 35/40	40	50	150	110	45	22	76	20	14	2,5	
SP 45/50	50	60	190	140	55	27	94	25	17	3	
SP 60	60	60	225	165	55	30	110	25	17	4,5	