


# SÉRIE STANDARD LC 390

## FORME A



- A : Pignon ou poulie
- B : Garnitures de friction
- C : Plateau de pression
- D : Rondelles Belleville
- E : Ecrou de réglage
- F : Moyeu

*en Stock*

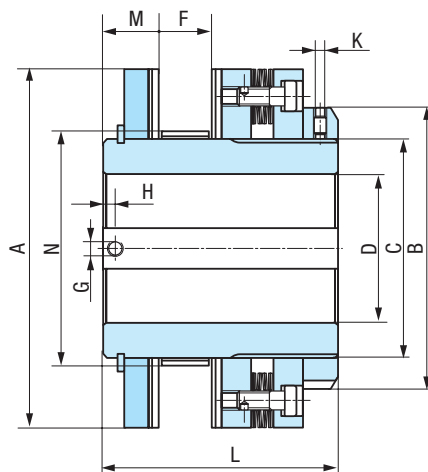
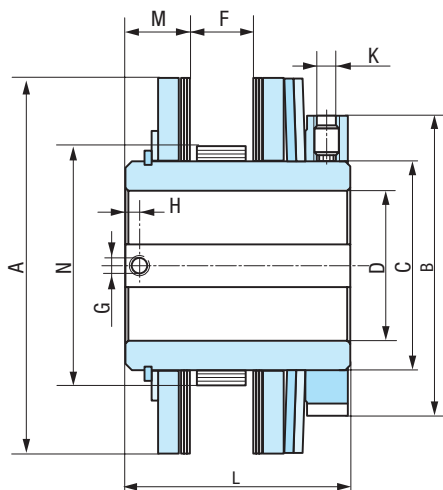
- Tous les moyeux avec préalésage
- Les tailles 2,5 - 6,3 et 16 avec alés. H7 + rain.

## FORME B



(Livrés avec 3 rondelles) pour obtenir la gamme de couples max.  
F : épaisseur bague

(Livrés avec 4 jeux de 9 rondelles type 160 et 400)  
(Livrés avec 8 jeux de 9 rondelles type 250 et 630)



TYPES LC 390	FORME A Rondelles	2,5	6,3	16	40	100	FORME B Taille + nb de jeux	160	250	400	630
Couple nominal (Nm)	x2 (pos.1)	3,5-18	9-45	21-105	53-265	125-630		(4 jeux)	(8 jeux)	4 jeux)	(8 jeux)
	x2 (pos.2)	18-36	45-90	105-210	265-530	630-1260	x8 rondelles	320-1600	640-3200	800-4000	1600-8000
	x3 (pos.3)	36-55	90-135	210-320	530-800	1260-1900	x9 rondelles	1600-2400	3200-4800	4000-6000	8000-12000
Vitesse max.	tr/mn	6900	5500	4200	3000	2200		1650	1650	1200	1200
Moment d'inertie	kg m <sup>2</sup>	0,00018	0,00038	0,001	0,005	0,025		0,14	0,14	0,535	0,535
Poids	kg	0,4	0,75	1,3	3,2	7,3	kg	25	25	44	44
A		55	70	90	125	170	mm	230	230	310	310
B		55	62	68	100	145	mm	180	180	220	220
C	mm	M35x1,5	M40x1,5	M45x1,5	M70x1,5	M100x2	mm	M140x2	M140x2	M170x3	M170x3
D pré-alésé		9	13	18	18	33	mm	43	43	68	68
D H7 max.		24	28	32	50	70	mm	95	95	120	120
G		M4	M4	M5	M6	M8	mm	M10	M10	M10	M10
K	mm	M6	M6	M6	M8	M8	mm	M8	M8	M8	M8
N e8		40	45	50	80	110	mm	150	150	185	185
H		3	3	4,5	5	6	mm	9	9	9	9
L		45	53	65	80	100	mm	150	150	180	180
M		11	14	18	22	26	mm	35	35	45	45
F min.	mm	4	5	6	8	12	mm	14	14	14	14
F max.		9	10	16	20	30	mm	35	35	40	40
F standard		7	7,5	13	16,5	26					
Alésage + Rain. Stockés		20	20 - 25	25	-	-					

La largeur de la bague doit toujours être inférieure à celle du disque (ou de toute autre pièce entraînée).

**Disques dentés pour chaînes à rouleaux réf. DLC** directement utilisables sans retouche sur les moyeux LC 390.

(Livrés avec leurs bagues de patinage spécifiques)

POUR MOYEURS				2,5	6,3	16	40	100	160	250	400	630
POUR CHÂÎNES À ROULEAUX	LARGEUR			Nombre de dents stockées				Toujours fabriqués à la demande				
	Disque	Bague										
06 B	9,52	5,2	4	25-30-38				TOUJOURS LIVRES AVEC BAGUE				
08 B	12,7	7	6,5	25-30 30-38								
10 B	15,8	9	6,5	23								
12 B	19,05	11	9	19-25 25								
16 B	25,4	15,8	15	25								

Désignation : DLC390 x Taille x BP. x Nombre de dents x Réf. Chaîne (ex. DLC390-25-BP-25-06B)