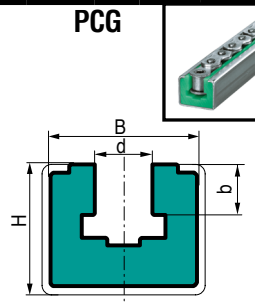
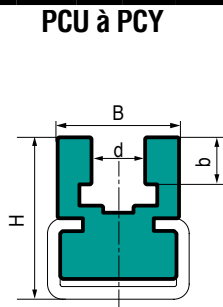
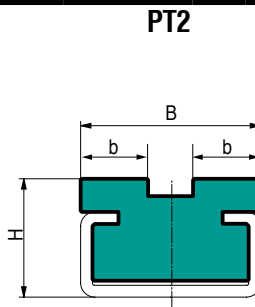
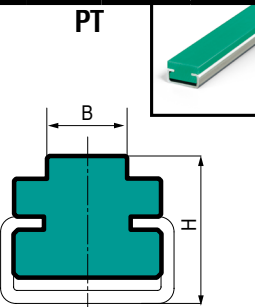


GLISSIÈRES MONTÉES SUR PROFIL MÉTALLIQUE

en Stock

pour chaînes à rouleaux

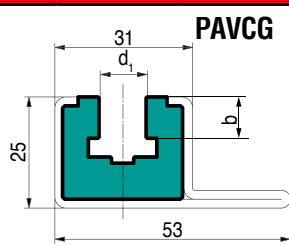
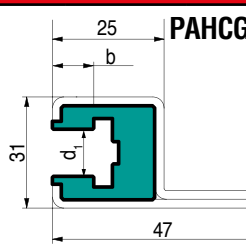
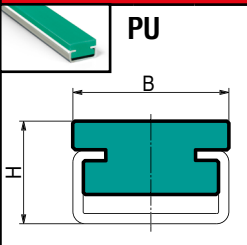
Dimensions supérieures : nous consulter




N° ISO	Pas	PT Réf.	B x H	sur Profil	Gliss.	Réf.	B x H	b	Profil	Gliss.	Réf.	B x H	b	d	Prof.	Réf.	B x H	b	d	Prof.
06B	9,52	sur demande				Pour chaînes doubles					PCX	20X21	5,5	6,6	P3	PCGZO	30X24	5,5	6,6	P10
08B	12,7	PTK	7,4 x 11	P1	TK	PT2M	21,2 x 17	7,2	P3	T2M	PCU	24X32	7,4	8,9	P7	PCGZA	30X24	7,4	8,9	P10
10B	15,8	PTM	7,4 x 17	P3	TM	PT2N	25,6 x 17	9,0	P3	T2N	PCV	24X32	9,3	10,6	P7	PCGZB	30X24	9,3	10,6	P10
12B	19,05	PTN	9,3 x 17	P3	TN	PT2R	30,4 x 20	10,9	P5	T2R	PCW	32X43	11,3	12,4	P9	PCGZC	30X24	11,3	12,4	P10
16B	25,4	PTR	11,3 x 18	P5	TR	PT2S	47,8 x 27	15,8	P9	T2S	PCY	40X50	16,0	16,4	P9	PCGZD	45X40	16,0	16,4	P11
20B	31,7	PTS	16 x 18	P5	TS	PT2T	54,7 x 30	18,2	P12	T2T	PCZ	60X55	18,0	20,0	P12	PCGZF	45X40	18,0	20,0	P11
24B	38,1	PTT	18 x 18	P5	TT	PT2U	72,0 x 35	23,6	P12	T2U	PCT	60X65	24,0	27,0	P12	PCGZE	65X55	24,0	27,0	P13
		PTT2	24 x 30	P9	TT2															

TYPE PLAT

GLISSIÈRES SUR PROFIL À AILE



• si profil INOX : suffixe ZX en fin de réf.
ex. PTK-ZX - PAVCG 06B-ZX
Tous modèles spéciaux sur devis



PU Réf.	B x H	Sur profil	Gliss.	ISO	Glissière	b	d1	2,1 kg/m	2,3 kg/m
PUB	20 x 11	P 1	UB	06B	CG 06B	5,5	6,6	PAHCG 06B	PAVCG 06B
PUC	20 x 14	P 3	UC	08B	CG 08B	7,4	8,9	PAHCG 08B	PAVCG 08B
PUD	20 x 20	P 3	UD	10B	CG 10B	9,3	10,6	PAHCG 10B	PAVCG 10B
PUF	28 x 18	P 5	UF	12B	CG 12B	11,3	12,4	PAHCG 12B	PAVCG 12B
PUH	38 x 25	P 9	UH						
PUK	60 x 30	P12	UK						

Profil pour PAHCG/PAHCG..ZX = PAH/PAHZX
Profil pour PAVCG/PAVCG..ZX = PAV/PAVZX

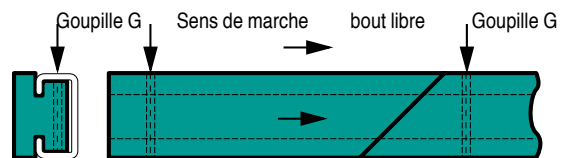
GLISSIÈRES NUES DE RECHANGE pour montage sur profil - préciser le type et la longueur.

USINAGE DES GLISSIÈRES

La matière "NO FRIX" se scie, se tourne, se rabote, se perce avec la plus grande facilité.
Il est donc possible de lui donner les formes les plus variées et de l'adapter à vos besoins.

MONTAGE : PRÉVOIR LA DILATATION

Les glissières se fixent aisément par vis à bois ou à métaux à tête fraisée et noyée, ou par taquets installés sur les bords, ou par goupilles traversantes mais il doit être tenu compte de la dilatation. Le coefficient de dilatation de la matière "NO FRIX" est beaucoup plus important que celui des parties métalliques. L'allongement est de 2 mm par mètre de glissière pour 10°C. La glissière ne doit donc pas être fixée d'une façon rigide, sinon des arrachements se produiraient aux points de fixation. De ce fait, fixer les glissières "en tête" et laisser l'autre extrémité libre.



Au raccordement de 2 glissières consécutives prévoir un espace libre pour la dilatation et tailler les extrémités en biseau de façon à éviter tout choc à chaque passage de joint.
L'utilisation de nos profils métalliques spéciaux est une solution très pratique.

ATTENTION CES GLISSIÈRES NE SE COLLENT PAS

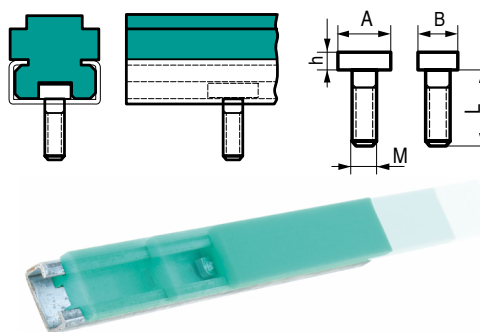
LA FIXATION PAR BOULONS À TÊTE MARTEAU "BTM"

Désignation	BTM	M	L
-------------	-----	---	---

Le boulon à tête marteau permet, d'une part, une fixation énergique du profil métallique, et par ailleurs, autorise le coulisement libre de la glissière plastique lors de son montage et lors de toute dilatation ou contraction ultérieure.

Son emploi implique que la glissière comporte à sa face inférieure et sur toute sa longueur, une rainure permettant le coulisement de la tête du boulon et aussi son blocage lors du serrage de l'écrou.

Glissières avec rainures en stock à l'usine dans les types classiques correspondants aux profils ci-contre, donc avec léger délai.



M x L	A	B	h	Pour profil
6 x 20	18	9,5	4	P1, P3
8 x 20	15,5	9	6	P5
ZX 8 x 30	15,5	9	6	PZX7 PZX9
8 x 40	23	11	6	P7
10 x 20	23	11	7	P9
10 x 30	23	11	7	P9 à P13
10 x 40	23	11	7	P9 à P13

AUTRES PROFILS : NOUS CONSULTER