

GALETS EN V (GV) ET GALETS LISSES (GL)

Les galets sont équipés de roulements obliques à 2 rangées de billes.
 Les surfaces portantes sont rectifiées bombées. Dureté 61HRC.
 Température : 50°C maximum. *La taille 10 est disponible jusqu'à épuisement du stock.
 Pour un éventuel rattrapage de jeu (+/-1mm) les galets existent en 2 versions:
 F: Fixe ou E: à Excentrique. Bien préciser sur la commande.
 Matière : GV et GL = 100 Cr6. (Sur demande GVE et GLE en Inox)

en Stock

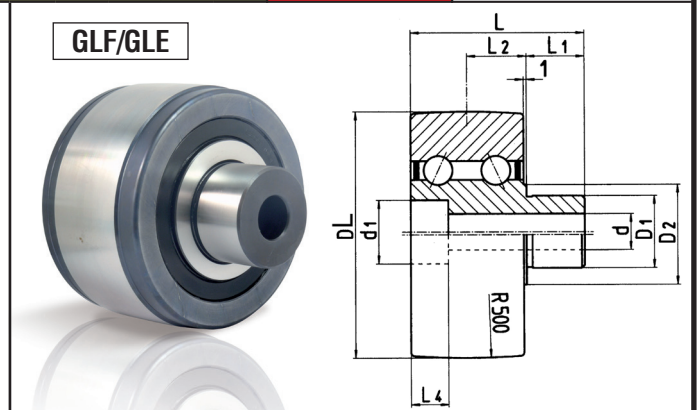
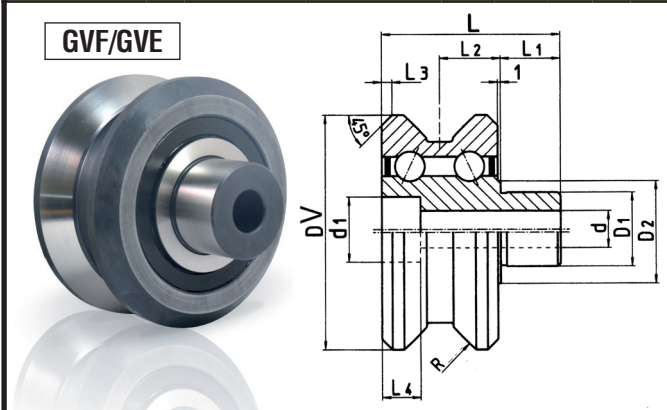
Acier

GALETS INOX
 Inox Z40C14
SUR DEMANDE
 Courts délais
ET SEULEMENT
EN VERSION EXCENTRIQUE

Type Préciser F ou E	Réf.		Pour rail Réf.	DV	DL	D _{th7}	D ₂	d	d ₁	e	L	L ₁	L ₂	L ₃	L ₄	m (kg)
	GV	GL														
GVF ou GVE	10*	10*	10	42	47	15	20,8	6,4	11	1	30	10	10,5	2,0	6,8	0,14
	15	15	15	53	47	15	23,8	8,4	15	1	35	12	12,0	2,0	9,0	0,25
	20	20	20	63	72	20	27,7	10,5	18	1	46	15	16,0	3,0	11,0	0,48
GLF ou GLE	25	25	25	77	85	25	35,6	13,0	20	1	60	20	20,5	3,5	13,0	1,10
	35	35	35	107	100	40	56,9	17,0	26	1	84	25	30,0	7,5	17,5	3,25



Désignation Ref GLEZX Taille

Désignation Ref GVEZX Taille



PIGNONS SPÉCIAUX POUR RAILS-CRÉMAILLÈRES DE MESURE

Matière : 16 Mn Cr5. Trempés-rectifiés- 6f24 DIN



Réf.	Pour rails RCV-RCR	Dents	D _{H7}	d ₁	D _p	D _e	L ₁	L ₂	m (kg)	Réf.	Pour rails RCV-RCR	Dents	M	dh6	D _p	D _e	L ₁	L ₂	L ₃	m (kg)
EC.MES 2	10	25	5	10	15,91	17,00	15	9,50	0,02	ECQ.MES 2	10	30	M6	12	19,10	20,4	70	9,5	16	0,05
EC.MES 5	15-20	20	10	25	31,88	35,00	23	14,50	0,10	ECQ.MES 5a	15	20	M8	20	31,83	35,0	90	11,5	19	0,25
EC.MES 7,5	25	20	15	40	47,70	52,50	30	19,50	0,35	ECQ.MES 5b	20	20	M8	20	31,83	35,0	90	14,5	19	0,30
EC.MES 10	35	20	15	50	63,66	70,00	43	29,50	0,90	ECQ.MES 7,5	25	20	M10	25	47,75	52,5	108	19,5	22	0,60
EC.MES 12,5	-	20	35	65	79,58	87,54	60	40	1,62	ECQ.MES 10	35	20	M12	40	63,66	70,0	162	29,5	28	1,95

ENTRAXES

Galets - Rails - Pignons à queue

Galet fixe

Entre		x
RLR	GLF(E)	
10	10	43,0
15	15	48,0
20	20	65,5
25	25	75,5
35	35	96,6

Entre via RCR

Entre via RCR		z	
GLF(E)	ECQ.MES		
10	10	2	51,9
15	15	5a	62,3
20	20	5b	79,8
25	25	7,5	97,0
35	35	10	125,3

Galet fixe

Entre		y
RLV	GVF(E)	
10	10	37,5
15	15	47,0
20	20	55,3
25	25	64,0
35	35	90,5

Entre via RCV

Entre via RCV		t	
GVF(E)	ECQ.MES		
10	10	2	46,4
15	15	5a	61,3
20	20	5b	69,6
25	25	7,5	85,5
35	35	10	119,1