


POUTRES EN ALUMINIUM

POUTRES AVEC RAILS MONTÉS

Désignation PALUCM Section Taille
Ex.: PALUCM808015



Lx, Ly, Lz :
Moment quadratique sur axe X, Y, Z

X x Y	60 x 60	80 x 80	80 x 80	110 x 110	110 x 110	110 x 110	150 x 150	150 x 150	150 x 150
Pour TAILLE	10	10	15	15	20	25	20	25	35
m (kg/m)	7,6	9,7	12,4	17,9	21,3	25,1	32	35,7	48,3
Lx (cm⁴)	101	226	279	788	922	1070	2640	2930	3800
Ly (cm⁴)	87	205	227	705	763	822	2560	2700	3030
Lz (cm⁴)	54	79	79	341	341	341	1250	1250	1250
E	32	42	40	64	62	59	100	98	80
T	13	13	17	17	19	20	19	19	30

CHARIOTS SUPPORTS DE GALETS

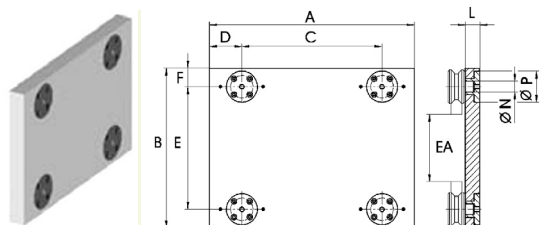
Chariots standard permettant une utilisation des galets GL et GV sur des rails RL ou RC montés sur les poutres PAC et PALU décrites précédemment.

- **CHARS-1A** : Chariots simples pour le montage de 4 galets (1 axe) (avec poutres PAC et PALU)
- **CHARR-1A** : Chariots pour le montage de 4 galets et d'un réducteur RHP (1 axe) (avec poutres PAC et PALU)
- **CHARR-2A** : Chariots pour le montage de 8 (4+4) galets et de réducteurs RHP (2 axes) (avec poutres PAC sur l'axe horizontal y et PALU sur l'axe vertical z).

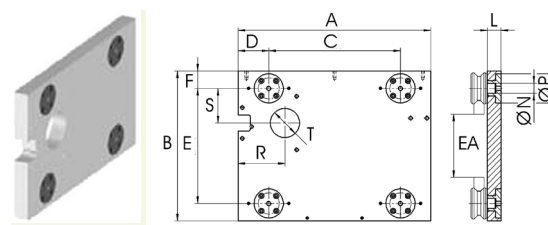
CHARIOTS 1 AXE POUR GALETS ET REDUCTEURS

CHARS-1A ET CHARR-1A MATIERE : ALMG 4.5 MN

CHARS-1A : Chariot simple pour galets



CHARR-1A : Chariot pour galets et réducteur



CHARS CHARR	A	B	C	D	E	F	EA	L	øN	øP	R	S	T
1A-10	250	170	160	45	117	26,5	42	19	15	42	60	46,4	47
1A-15	325	210	205	60	148	31	54	24	15	49	85	61,3	60
1A-20	375	280	225	60	210,6	34,7	100	29	20	58	85	69,6	60
1A-25	475	370	325	75	284	43	156	34	25	72	115	85,5	72
1A-35	650	510	450	100	390	60	209	39	40	98	150	119,1	98

CHARS CHARR	Avec poutre :			
	ACIER		ALUMINIUM	
1A-10	PACC 80 x 80	PACR 40 x 80	PALUC 80 x 80	PALUR 50 x 80
1A-15		PACR 50 x 10		PALUR 60 x 100
1A-20	PACC 160 x 160	PACR 90 x 160	PALUC 150 x 150	PALUR 80 x 150
1A-25	PACC 220 x 220	PACR 120 x 220		
1A-35	PACC 300 x 300	PACR 200 x 300		

CHARR-1A :
ENCOCHE LATÉRALE
Sauf pour taille 10