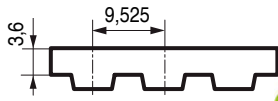


COURROIES SYNCHRONES

LE




Echelle 1:1

en Stock

Les dimensions tramées

Désignation Lp LE Largeur

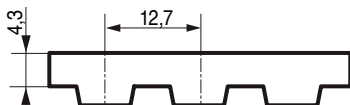
Ex.: 150LE075



Code	Lp	Z	Code	Lp	Z	Code	Lp	Z	Code	Lp	Z	Code	Lp	Z	Code	Lp	Z	Code	Lp	Z	Code	Lp	Z	Code	Lp	Z
67	171	18	165	419	44	218	552	58	274	695	73	353	895	94	428	1086	114	540	1372	144	694	1762	185	994	2524	265
98	248	26	169	429	45	221	562	59	278	705	74	360	914	96	431	1095	115	548	1391	146	697	1772	186	1028	2610	274
101	257	27	173	438	46	225	572	60	280	714	75	368	933	98	435	1105	116	551	1400	147	720	1829	192	1043	2648	278
109	276	29	176	448	47	229	581	61	285	724	76	371	943	99	439	1114	117	555	1410	148	728	1848	194	1148	2915	306
113	286	30	180	457	48	233	591	62	300	762	80	375	953	100	443	1124	118	570	1448	152	731	1857	195	1193	3029	318
120	305	32	184	467	49	236	600	63	304	772	81	383	972	102	450	1143	120	574	1457	153	765	1943	204	1406	3572	375
124	314	33	188	476	50	240	610	64	315	800	84	386	981	103	454	1153	121	581	1476	155	769	1953	205	1418	3600	378
131	333	35	191	486	51	244	619	65	319	810	85	390	991	104	461	1172	123	585	1486	156	780	1981	208	1675	4258	447
135	343	36	195	495	52	248	629	66	323	819	86	394	1000	105	465	1181	124	600	1524	160	817	2076	218			
143	362	38	199	505	53	250	638	67	330	838	88	398	1010	106	480	1219	128	619	1572	165	863	2191	230			
150	381	40	203	514	54	255	648	68	334	848	89	405	1029	108	495	1257	132	630	1600	168	881	2238	235			
154	391	41	206	524	55	259	657	69	338	857	90	409	1038	109	499	1267	133	634	1610	169	900	2286	240			
158	400	42	210	533	56	263	667	70	341	867	91	413	1048	110	510	1295	136	641	1629	171	915	2324	244			
161	410	43	214	543	57	270	686	72	345	876	92	420	1067	112	525	1334	140	660	1676	176	934	2372	249			

Largeur standard :
12,7 / 19,1
25,4 / 38,1
50,8 mm

HE



Echelle 1:1

Type PAS Largeur en mm **Désignation** Lp HZ Largeur

Type	PAS	Largeur en mm					
LE	9,52	12,7	19,1	25,4	38,1	50,8	
HE	12,7	19,1	25,4	38,1	50,8	76,2	
XHE	22,23	50,8	76,2	101,6	127	-	
XXHE	31,75	50,8	76,2	101,6	127	-	

Largeur en 1/100 de Pouce (0,254mm)

1/100" mm	1/100" mm	1/100" mm	1/100" mm
012	3,05	037	9,52
019	4,82	050	12,70
025	6,35	075	19,05
031	7,94	100	25,4
		127	31,75

Ex.: 1150HE075

en Stock

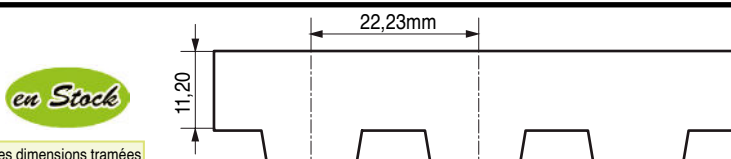
Les dimensions tramées

Code	Lp	Z	Code	Lp	Z	Code	Lp	Z	Code	Lp	Z	Code	Lp	Z	Code	Lp	Z	Code	Lp	Z	Code	Lp	Z	Code	Lp	Z
145	368	29	310	787	62	390	991	78	475	1207	95	575	1461	115	690	1753	138	840	2134	168	1120	2845	224	1450	3683	290
185	470	37	315	800	63	395	1003	79	480	1219	96	580	1473	116	700	1778	140	845	2146	169	1130	2870	226	1500	3810	300
200	508	40	320	813	64	400	1016	80	485	1232	97	585	1486	117	710	1803	142	850	2159	170	1140	2896	228	1510	3835	302
210	533	42	325	826	65	405	1029	81	490	1245	98	590	1499	118	720	1829	144	860	2184	172	1150	2921	230	1535	3899	307
220	559	44	330	838	66	410	1041	82	500	1270	100	600	1524	120	725	1842	145	870	2210	174	1160	2946	232	1550	3937	310
225	572	45	335	851	67	415	1054	83	505	1283	101	605	1537	121	730	1854	146	880	2235	176	1175	2985	235	1560	3962	312
230	584	46	340	864	68	420	1067	84	510	1295	102	610	1549	122	740	1880	148	900	2286	180	1180	2997	236	1600	4064	320
240	610	48	345	876	69	425	1080	85	515	1308	103	615	1562	123	750	1905	150	920	2337	184	1200	3048	240	1630	4140	326
250	635	50	350	889	70	430	1092	86	520	1321	104	625	1588	125	760	1930	152	950	2413	190	1250	3175	250	1660	4216	332
255	648	51	355	902	71	435	1105	87	525	1334	105	630	1600	126	770	1956	154	960	2438	192	1260	3200	252	1700	4318	340
260	660	52	360	914	72	440	1118	88	530	1346	106	640	1626	128	780	1981	156	980	2489	196	1270	3226	254			
270	686	54	365	927	73	445	1130	89	540	1372	108	650	1651	130	790	2007	158	985	2502	197	1300	3302	260			
280	711	56	370	940	74	450	1143	90	550	1397	110	660	1676	132	800	2032	160	1000	2540	200	1325	3366	265			
285	724	57	375	953	75	460	1168	92	560	1422	112	670	1702	134	810	2057	162	1020	2591	204	1350	3429	270			
290	737	58	380	965	76	465	1181	93	565	1435	113	675	1715	135	820	2083	164	1050	2667	210	1400	3556	280			
300	762	60	385	978	77	470	1194	94	570	1448	114	680	1727	136	830	2108	166	1100	2794	220	1440	3658	288			

Largeur standard :
19,1 / 25,4
38,1 / 50,8
76,2 mm

XHE

XXHE



Echelle 1:1

Les dimensions tramées

Désignation XHE ou XXHE Largeur



Echelle 1:1

Code	Lp	Z	Code	Lp	Z	Code	Lp	Z	Code	Lp	Z	Code	Lp	Z	Code	Lp	Z	Code	Lp	Z	Code	Lp	Z	Code	Lp	Z
507	1289	58	600	1511	68	761	1934	87	840	2134	96	1260	3200	144												
560	1422	64	630	1600	72	770	1956	88	870	2200	99	1400	3556	160												
570	1445	65	700	1778	80	780	1978	89	980	2489	112	1540	3912	176												
580	1467	66	735	1867	84	800	2022	91	1000	2534	114	1575	4001	180												
595	1489	67	752	1911	86	820	2089	94	1120	2845	128	1750	4445	200												

Largeur standard :
50,8
76,2
101,6
127,0 mm

Largeur standard :
50,8
76,2
101,6
127,0 mm