

ROUES STANDARD EN ACIER & FONTE

31 DENTS et +


EXEMPLE DE DÉSIGNATION : roue fonte de 57 dents pour chaîne À rouleaux double au pas de 12,7 mm

Désignation PCR 08B2 57 F

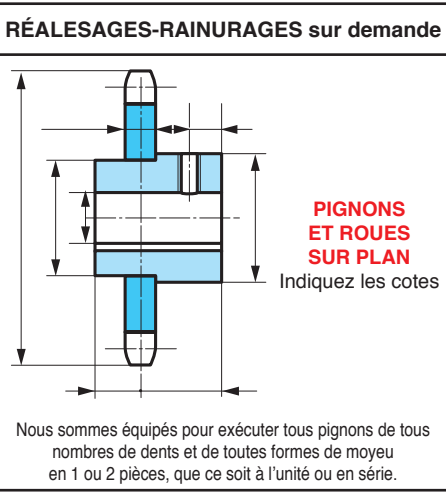

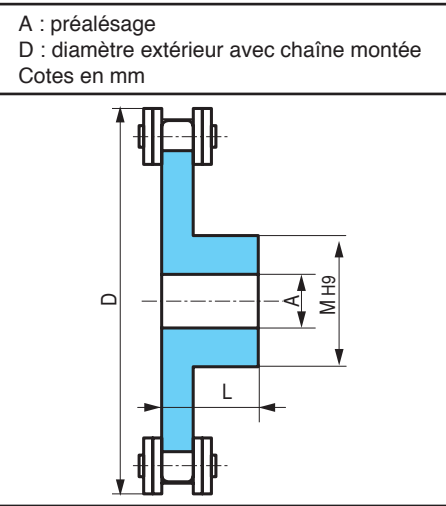
Pignon ou roue pour chaîne à rouleaux ← Matière (A : acier - F : fonte)
 Référence ISO de la chaîne à rouleaux ← Nombre de dents

Les chiffres gras : les plus courants. À choisir par priorité.

Les dimensions non tramées : Non stockées mais disponibles en usine.

 Autres dimensions :
Nous consulter

Chaînes		Roues acier							Roues fonte							
Pas mm	Dents	32	34	36	38	40	45	57	76	38	57	76	95	114		
9 ⁵	Réf.	D	106	112	118	125	131	146	182	240	125	182	240	297	355	
	SIMPLE 06B	A	14	14	16	16	16	16	16	20	19	19	19	19	19	
		M	65	65	70	70	70	80	80	80	70	70	70	80	80	
		L	30	30	30	30	30	32	32	32	32	32	32	40	40	
	DOUBLE 06B2	A	16	16	16	16	16	16	16	20	19	19	19	19	19	
		M	80	80	90	90	90	90	90	90	80	80	80	90	90	
		L	30	30	30	30	30	40	40	40	40	40	40	45	45	
	TRIPLE 06B3	A	16	16	16	16	16	16	20	25	23	23	23	23	23	
		M	80	85	90	90	90	90	90	100	90	90	100	100	100	
		L	40	40	40	40	40	56	56	56	56	56	56	56	56	
	12 ⁷	Réf.	D	142	151	159	167	175	195	243	320	167	243	320	397	474
		SIMPLE 08B	A	16	16	16	16	16	20	20	25	19	19	23	23	23
M			90	90	90	90	90	90	90	90	70	70	80	80	90	
L			30	30	35	35	35	40	40	40	40	40	40	45	45	
DOUBLE 08B2		A	20	20	20	20	20	20	25	25	23	23	23	23	23	
		M	100	100	110	110	110	110	110	110	90	90	100	100	100	
		L	40	40	40	40	40	50	50	50	50	50	56	56	63	
TRIPLE 08B3		A	20	20	25	25	25	25	25	25	23	23	23	23	23	
		M	110	110	120	120	120	110	110	110	100	100	100	120	120	
		L	55	55	55	55	55	60	60	60	60	60	60	67	67	
15 ⁸		Réf.	D	177	187	197	207	217	242	303	399	207	303	399	495	591
		SIMPLE 10B	A	20	20	20	20	20	20	25	25	19	23	23	23	23
	M		95	95	100	100	100	100	100	100	80	90	90	100	100	
	L		35	35	35	35	35	40	40	50	40	45	50	56	56	
	DOUBLE 10B2	A	20	20	20	20	20	20	25	25	29	29	29	29	29	
		M	120	120	120	120	120	130	130	130	100	100	100	110	125	
		L	45	45	45	45	45	50	50	63	50	56	63	63	70	
	TRIPLE 10B3	A	20	20	25	25	25	25	25	30	31	31	34	34	34	
		M	120	120	120	120	120	130	130	130	100	100	110	125	125	
		L	60	60	60	60	60	60	60	67	60	63	67	70	80	
	19 ⁰⁵	Réf.	D	211	223	235	247	259	289	362	477	247	362	477	593	708
		SIMPLE 12B	A	20	20	20	20	20	25	25	30	23	29	29	29	29
M			100	100	100	100	100	110	110	110	100	100	100	100	100	
L			40	40	40	40	40	40	56	56	56	56	56	65	65	
DOUBLE 12B2		A	20	20	25	25	25	25	25	30	29	29	29	29	29	
		M	130	130	130	130	130	140	140	140	110	120	135	135	135	
		L	50	50	50	50	50	63	63	63	63	63	63	70	70	
TRIPLE 12B3		A	25	25	25	25	25	25	30	30	31	39	39	39	49	
		M	130	130	130	130	130	140	140	140	140	140	160	170	170	
		L	70	70	70	70	70	70	70	70	70	70	75	82	82	
25 ⁴		Réf.	D	283	299	315	331	348	388	485	638	331	485	638	792	946
		SIMPLE 16B	A	25	25	25	25	25	25	30	30	29	34	34	39	39
	M		120	120	120	120	120	125	125	140	110	125	140	140	150	
	L		50	50	50	50	50	70	70	80	65	70	80	80	80	
	DOUBLE 16B2	A	25	25	25	25	25	25	30	30	39	39	39	44	44	
		M	140	140	140	140	140	150	160	160	140	160	175	175	175	
		L	70	70	70	70	70	80	90	90	75	90	95	95	95	
	TRIPLE 16B3	A	30	30	30	30	30	30	40	40	44	44	44	49	49	
		M	140	140	140	140	140	160	180	180	160	165	200	200	200	
		L	100	100	100	100	100	110	110	110	100	110	110	110	115	
	31 ⁷⁵	Réf.	D	351	371	392	412	432	482	604	796	412	604	796	949	
		SIMPLE 20B	A	25	25	25	25	25	25	30	30	34	39	39	49	
M			160	160	160	160	160	150	150	150	125	135	140	140		
L			55	55	55	55	55	70	80	90	70	80	90	90		
DOUBLE 20B2		A	25	25	30	30	30	30	30	30	44	49	55	55		
		M	150	150	150	150	150	160	160	180	140	160	180	180		
		L	80	80	80	80	80	90	100	100	90	100	100	100		
38 ¹		Réf.	D	424	449	473	497	521	582	727	958	497	727	958	1120	
		SIMPLE 24B	A	30	30	30	30	30	30	30	40	44	44	44	44	
			M	160	160	160	160	160	160	160	170	140	160	170	180	
			L	60	60	60	60	60	90	100	100	90	100	100	100	
		DOUBLE 24B2	A	30	30	30	30	30	40	40	40	44	54	54	54	
	M		170	170	170	170	170	180	200	220	180	200	220	220		
	L		100	100	100	100	100	100	110	120	100	110	110	120		



Lors d'une demande de devis, il est indispensable de bien préciser les points suivants :

- 1° la denture désirée (indiquer simplement type de chaîne et nombre de dents). Ces 2 renseignements nous suffisent.
- 2° la forme du moyeu, dimensions, alésage, clavetage, tolérances...
- 3° le métal : acier demi-dur, acier INOX, denture traitée...
- 4° le nombre de pignons (le prix unitaire diminuant très vite avec la quantité).
- 5° le délai désiré, ou les cadences souhaitées.

Pour quelques pièces seulement, les prix sont toujours très élevés dus notamment au temps de réglages des machines.

GRANDES SÉRIES : PRÉCISER QUANTITÉ ET CADENCES