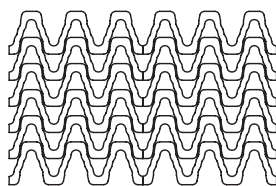




TAPIS MODULAIRES EN PLASTIQUE - TM 12

TM 12 - 400

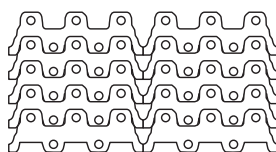



Désignation TM12 400 Matière L I

- Tapis surface lisse.
- Ouvert à 8%. Plus grande ouverture 6x8 mm
- Idéal pour le transport de produits légers
- Matière : PE / PP / POM
- Nettoyage très facile
- Module de largeur: 10mm.
- Largeurs possibles : 100 mm, 110 mm, 120 mm...

Matière	Capacité de charge kg/m ²	Poids tapis kg/m ²	Couleur
Polyéthylène (PE)	600	3,5	Naturel
Polypropylène (PP)	800	3,5	Blanc ou gris
Polyacétal (POM)	1450	4,8	Bleu

TM 12 - 406

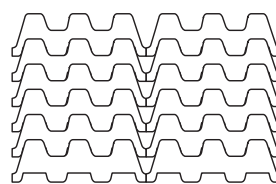




Désignation TM 12 406 Matière L I

- Tapis surface lisse.
- Ouvert à 0%. Plus grande ouverture 4x2.5 mm
- Idéal pour le transport de produits légers
- Matière : PE / PP / POM
- Nettoyage très facile
- Module de largeur: 10mm.
- Largeurs possibles : 100 mm, 110 mm, 120 mm...

Matière	Capacité de charge kg/m ²	Poids tapis kg/m ²	Couleur
Polyéthylène (PE)	600	4,5	Naturel
Polypropylène (PP)	800	4,5	Blanc ou gris
Polyacétal (POM)	1450	6	Bleu

TM 12 - 408



Désignation TM 12 408 Matière L I

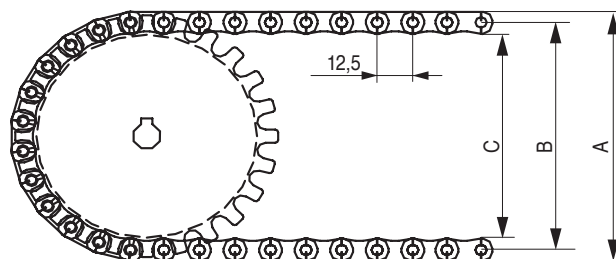
- Tapis surface lisse.
- Ouvert à 0%.
- Idéal pour le transport de produits légers
- Matière : PE / PP / POM
- Nettoyage très facile
- Module de largeur: 10mm.
- Largeurs possibles : 100 mm, 110 mm, 120 mm...

Matière	Capacité de charge kg/m ²	Poids tapis kg/m ²	Couleur
Polyéthylène (PE)	600	4,5	Naturel
Polypropylène (PP)	800	4,5	Blanc ou gris
Polyacétal (POM)	1450	6	Bleu

DISQUES POUR TM 12



Désignation DTM12 (Nb dents) Ø Alésage



Nb de Dents	A B C (mm)			Alésages possibles (mm)	
	A	B	C	Ø	□
10	50	42	33	10 / 20	
19	84	76	82	20 / 25 / 30 / 40	25x25 / 40x40
24	104	96	87	20 / 25 / 30 / 40	25x25 / 40x40
28	120	112	103	20 / 25 / 30 / 40	25x25 / 40x40