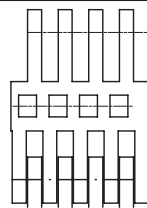




# TAPIS MODULAIRES EN PLASTIQUE - TM 50

## TM 50 – 100



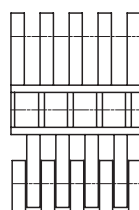


*en Stock*

**Désignation** TM 50 100 Matière L I

Matière	Capacité de charge kg/m <sup>2</sup>	Poids tapis kg/m <sup>2</sup>	Couleur
Polyéthylène (PE)	1840	8	Naturel
Polypropylène (PP)	2795	8	Blanc ou gris
Polyacétal (POM)	4200	12	Bleu

- Tapis ouvert avec surface lisse.
- Ouvert à 27%. Plus grande ouverture 5x9 mm
- Idéal pour le transport de produits lourds
- Accessoires : butées tailles 25, 50, & 70 mm. Flancs latéraux taille 50, 75, 100 & 150. Peigne de 50.
- Nettoyage facile
- Module de largeur: 10 mm.
- Largeurs possibles: 100 mm, 105 mm, 110 mm...
- Applications: transport de fruits de mer, viandes, légumes...

## TM 50 – 300



**Désignation** TM 50 300 Matière L I

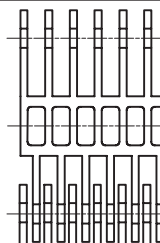
Matière	Capacité de charge kg/m <sup>2</sup>	Poids tapis kg/m <sup>2</sup>	Couleur
Polyéthylène (PE)	1740	7	Naturel
Polypropylène (PP)	2300	7	Blanc ou gris
Polyacétal (POM)	3450	10	Bleu

- Tapis ouvert (hauteur 4mm)
- Ouvert à 27%. Plus grande ouverture 5x9 mm.
- Idéal pour le transport de produits lourds
- Accessoires : Butées tailles 25, 50, & 70 mm. Flancs latéraux taille 50, 75, 100 & 150. Peigne de 50.
- Nettoyage facile
- Module de largeur : 5 mm.
- Largeurs possibles: 100 mm, 105 mm, 110 mm...
- Applications: transport de fruits de mer, viandes, légumes, volailles...

## TM 50 – 400

**Désignation** TM 50 400 Matière L I

Matière	Capacité de charge kg/m <sup>2</sup>	Poids tapis kg/m <sup>2</sup>	Couleur
Polyéthylène (PE)	1640	6	Naturel
Polypropylène (PP)	2160	6	Blanc ou gris
Polyacétal (POM)	3240	8	Bleu



- Tapis ouvert avec surface lisse
- Ouvert à 47%. Plus grande ouverture 11 x 5 mm.
- Idéal pour le transport de produits lourds.
- Accessoires : butées tailles 25, 50, & 75 mm. flancs latéraux taille 50, 75, 100 & 150.
- Nettoyage très facile.
- Module de largeur: 7 mm.
- Largeurs possibles : 100 mm, 107 mm, 114 mm...
- Applications : Chambre froide, congélation, transport de fruits de mer...

**DÉTERMINEZ VOTRE TAPIS MODULAIRE SUR NOTRE SITE avec notre formulaire !**



**PRUD'HOMME**  
transmissions

Catalogue Nos produits Contact Rechercher 01 48 11 46 00

Formulaires

### FORMULAIRES

DÉTERMINEZ VOTRE VA-ET-VIENT

DÉTERMINATION DE VIS D'ARCHIMÈDE MODULAIRE

CATALOGUE 2016

FEUILLETER LE CATALOGUE

DÉTERMINER UNE COURROIE TRAPÉZOÏDALE

DÉTERMINER UN SILENTBLOC



RECEVOIR LE CATALOGUE

DÉTERMINATION TAPIS MODULAIRES

DÉTERMINATION ENGRENAGE

CONSULTER LE GUIDE DE CHOIX FICHES TECHNIQUES

PRODUITS

PAR INDUSTRIES

# PRUD'HOMME

## transmissions

25 chemin d'Aubervilliers  
F-93203 SAINT-DENIS Cedex  
Tél. 01 48 11 46 00  
Fax 01 48 34 49 49

www.prudhomme-trans.com  
info@prudhomme-trans.com