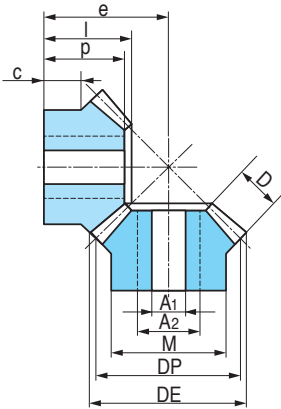
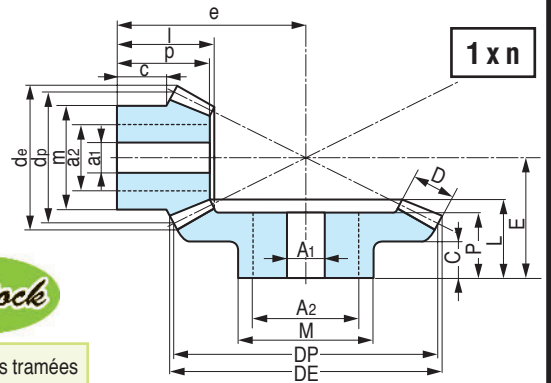


# ENGRENAGES CONIQUES STANDARD



1 x 1

COUPLES EN ACIER XC48  
sauf • : en XC38

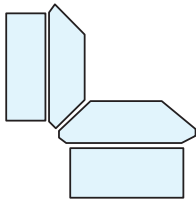


1 x n

*en Stock*

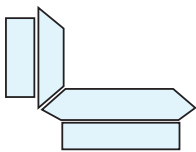
Les dimensions tramées

## RAPPORT 1 x 1



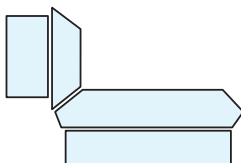
RÉFÉRENCES MODULE	Nbre de dents	dp DP	de DE	e E	l L	p P	c C	Alésage de stock A1	Réalés max. A2	m M	D
• CC.1919-1	19	19	20,4	19,8	14	12,5	9	6	10	16	4,5
• CC.1919-1,5	19	28,5	30,6	27,6	19	17	11,5	8	15	25	7
CC.1919-2	19	38	40,8	37	26	23	15	10	20	33	10
CC.1919-3	19	57	61,2	57,2	42	37,5	25	15	25	50	17
CC.1919-4	19	76	81,6	76,4	57,5	53,5	30	18	30	60	25
CC.1919-5	19	95	102	90,4	66	60	35	25	40	80	30
CC.1919-6	19	114	122,4	98,9	69	63	30	25	50	90	35
CC.1717-8	17	136	147,3	124,9	85	76	49	35	70	120	35

## RAPPORT 1 x 1,5



• CC.1624-1	16	16	17,66	20,88	13	12	8	5	8	14	4,5
	24	24	25,11	17,94	13	11,5	7	5	14	20	4,5
• CC.1624-1,5	16	24	26,5	31,63	20	18	12,5	8	12	20	7
	24	36	37,66	27,28	20	18	13	8	20	33	7
CC.1624-2	16	32	35,33	41,98	27	25	17	10	16	28	10
	24	48	50,22	34,37	25	22	15,5	10	27	45	10
CC.1624-3	16	48	52,89	57,47	35	32	18	12	26	40	15
	24	72	75,33	49,06	35	31	21	15	40	67	15
CC.1624-4	16	64	70,66	74,96	45	41,5	24	18	35	55	20
	24	96	100,44	63,75	45	39	25	20	55	88	20
CC.1624-5	16	80	88,32	92,45	55	50,5	28,5	20	40	70	25
	24	120	125,55	73,43	50	43,5	25	25	65	110	25
CC.1624-6	16	96	105,99	110,98	70	65	34	25	45	82	35
	24	144	150,66	85,64	60	52,5	25	30	65	90	35

## RAPPORT 1 x 2



• CC.2040-1	20	20	21,8	29,32	15	13,5	9	6	12	17	6
	40	40	40,9	20,67	14	12	8,5	6	15	20	6
• CC.2040-1,5	20	30	32,68	42,35	20	18	11	8	18	26	8
	40	60	61,34	28,41	18	15	10	8	25	35	8
CC.2040-2	20	40	43,5	57,4	27	24	15	10	20	34	10
	40	80	81,7	38	24	20	12	10	35	45	10
CC.1836-3	18	54	59,3	73,8	36	33	17	15	25	45	17
	36	108	110,6	51,5	34	29	17	15	40	55	17
CC.1836-4	18	72	79,1	96,4	48	45	20	18	35	55	25
	36	144	147,5	67,3	45	39	20	20	50	65	25
CC.1836-5	18	90	98,9	120,6	59	55	25	25	45	70	30
	36	180	184,4	76,5	48	40	20	25	60	80	30
CC.1836-6	18	108	118,7	153,8	79	74	40	25	55	85	35
	36	216	221,3	99	64,5	54	30	30	85	110	35