
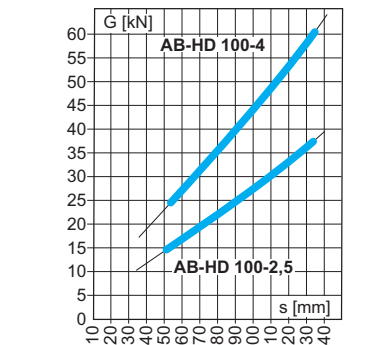
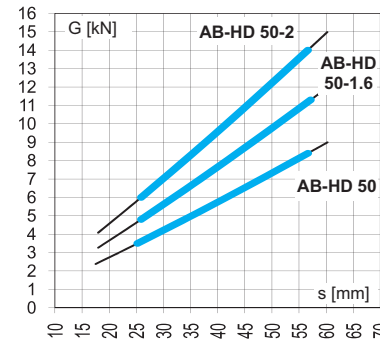
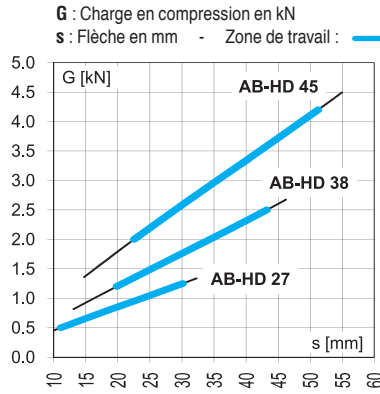


COMPAS ÉLASTIQUES À FORTÉ CAPACITÉ AB-HD



Type	G		A		B		C	D	E	F	K	L	M	N	Poids
	Charge en N	À vide	Sous charge max	À vide	Sous charge max	en mm									
AB HD27	500-1250	215	182	59	78	70	ø 11	80	105	17	60	80	-	2,0	
AB HD38	1200-2500	293	246	79	106	95	ø 13	100	125	21	80	104	40	4,9	
AB HD45	2000-4200	346	290	98	130	110	13 x 26	115	145	28	100	132	58	11,3	
AB HD50	3500-8400	376	313	105	141	120	17 x 27	130	170	40	120	165	60	20,4	
AB HD50-1,6	4800-11300	376	313	105	141	120	17 x 27	130	170	40	160	205	70	22,3	
AB HD50-2	6000-14000	376	313	105	141	120	17 x 27	130	170	45	200	250	70	32,4	
AB HD 70-3	9000-20000	592	494	160	215	180	ø 22	200	260	-	300	380	200	82,0	
AB HD100-2,5	15000-37000	823	676	222	302	250	ø 26	300	380	-	250	350	110	170,0	
AB HD 100-4	25000-60000	823	676	222	302	250	ø 26	300	380	-	400	500	260	230,0	

